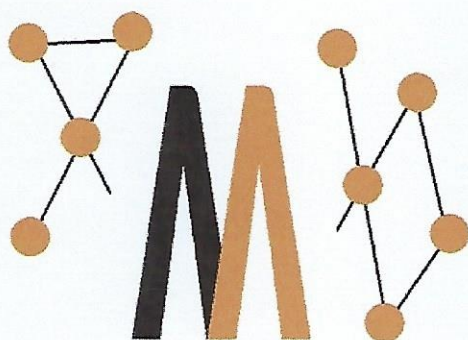


ASPTT


FEDERATION  
OMNISPORTS

*cultivons vos envies*

# GUIDE D'UTILISATION



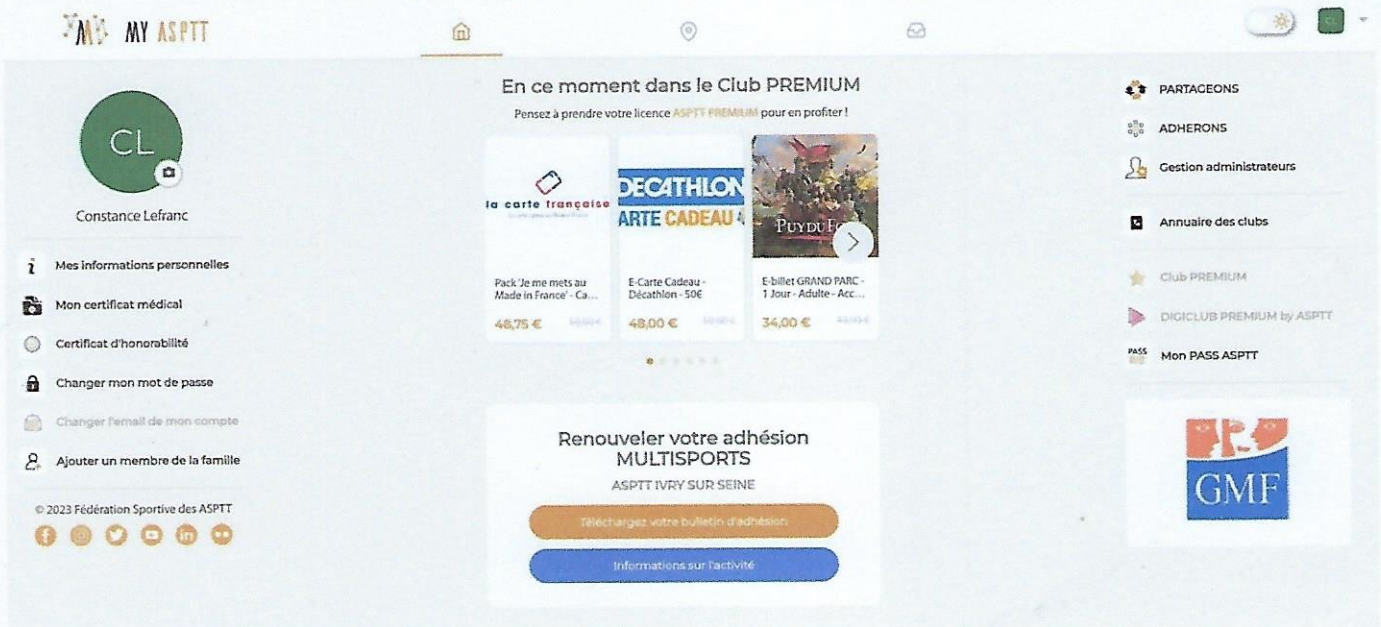
MY ASPTT



asptt.com



- + MY ASPTT est la nouvelle plateforme de l'ASPTT Fédération Omnisports qui regroupe tous les services proposés par la Fédération :
  - PARTAGEONS : Extranet de la fédération
  - ADHÉREONS : Outil de gestion des adhérents (avec Trésor Club : Outil financier des clubs)
  - Module de gestion des utilisateurs
  - DIGICLUB PREMIUM by ASPTT : Plateforme de cours en ligne réservée aux adhérents PREMIUM
  - Club PREMIUM : Club avantages réservé aux adhérents PREMIUM
  - PASS ASPTT : Plateforme payante de réservation d'activités
  - Annuaire des clubs
  
- + Cet espace se personnalise en fonction de votre profil d'utilisateur : non adhérent, adhérent et administrateur.
  
- + Grâce à cet outil, vous accédez en 1 clic à votre espace numérique à partir d'un PC, d'une tablette ou d'un smartphone.





MY ASPTT est la nouvelle plateforme de l'ASPTT Fédération Omnisports qui regroupe tous les services proposés par la Fédération :

- PARTAGÉONS : Ecran de la Fédération
  - ADHÉREONS : Outil de gestion des adhérents (avec Trésor Club ; Outil financier des clubs)
  - Module de gestion des utilisateurs
  - DIGICLUB PREMIUM BY ASPTT : Plateforme de cours en ligne réservée aux adhérents PREMIUM
  - Club PREMIUM : Club avantages réservé aux adhérents PREMIUM
  - PASS ASPTT : Plateforme payante de réservation d'activités
  - Annuaire des clubs
- Cet espace se personnalise en fonction de votre profil d'utilisateur : non adhérent, adhérent et administrateur.

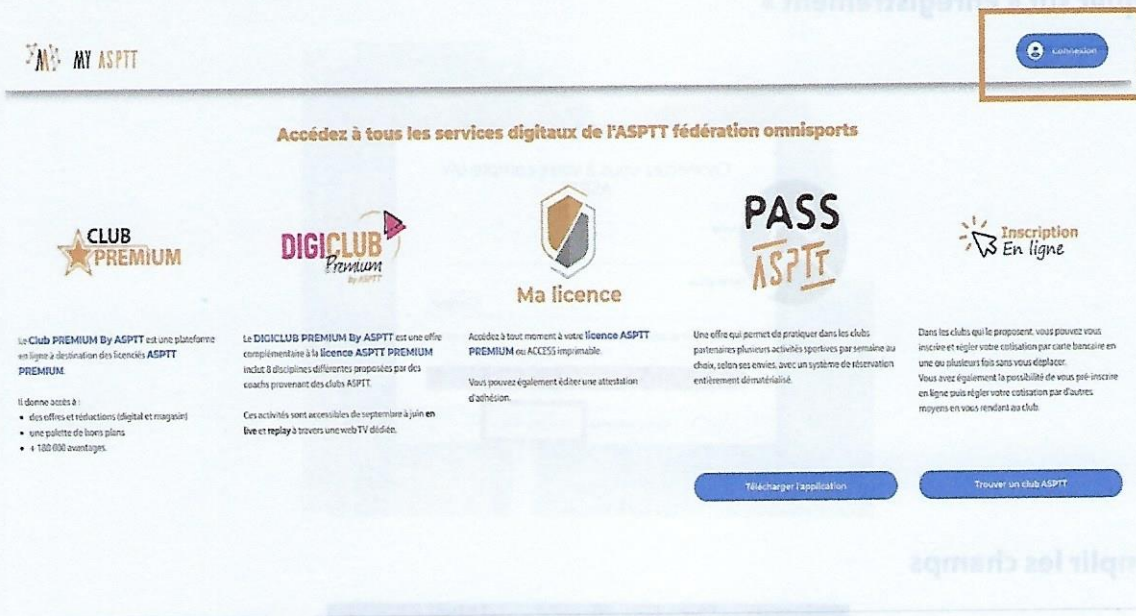
Grâce à cet outil, vous accédez en 1 clic à votre espace numérique à partir d'un PC, d'une tablette ou d'un smartphone.

# CONNEXION

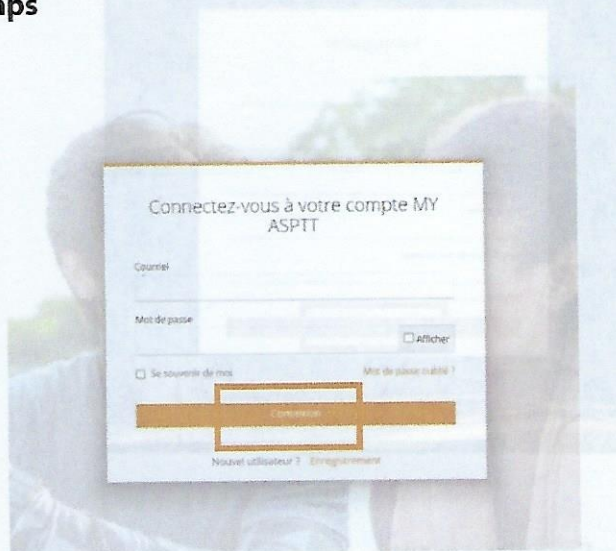


# SE CONNECTER À MY ASPTT

1. Se rendre sur cette adresse <https://my.asptt.com/> et cliquer sur « Connexion »



2. Remplir les champs

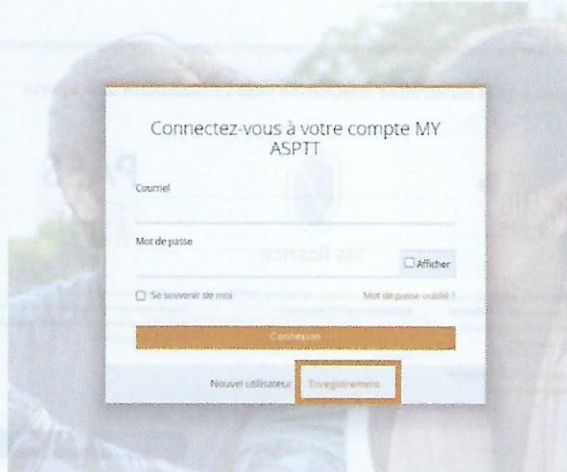


Compléter le courriel puis le mot de passe et cliquer sur « Connexion ».



# CRÉER UN COMPTE MY ASP TT

## 1. Cliquer sur « Enregistrement »



## 2. Remplir les champs



- + Cliquer ensuite sur « Enregistrement ».
- + Un mail de confirmation vous sera envoyé. Une fois le compte actif, vous pouvez accéder à votre espace.



## SE CONNECTER APRÈS INSCRIPTION AU CLUB

- + Le nom d'utilisateur est votre adresse mail.
- + Dans le cas où c'est une première connexion à MY ASPTT vous devez utiliser comme mot de passe, le mot de passe temporaire **myasptt2022**. Après quoi, le système vous demandera automatiquement de fournir un nouveau mot de passe qui ne sera connu que vous seul.
- + Si vous avez plusieurs personnes portant l'adresse mail de connexion, vous verrez apparaître plusieurs profils dans le cas contraire, seul votre profil apparaîtra.
- + Vous choisissez votre profil et vous voilà connecté.





# VOUS ÊTES ADHÉRENT D'UN CLUB

Une fois votre inscription faite, vous êtes redirigé vers la page d'accueil de MY ASPTT.



- + Vous avez la possibilité d'accéder à de nouvelles rubriques sur la page d'accueil :
  - Ma licence ASPTT PREMIUM
  - Club PREMIUM : Club avec avantages réservés aux adhérents PREMIUM
  - DIGICLUB PREMIUM by ASPTT : plateforme de cours en ligne réservée aux adhérents PREMIUM